

# Transportgeräte

02/2023



 **REGATIX**

Betriebseinrichtungen GmbH

*über 50 Jahre Erfahrung!*

Porschestraße 9  
74360 Ilsfeld

Tel. 07062 23902-0  
Fax 07062 23902-29

[www.regatix.com](http://www.regatix.com)  
[info@regatix.com](mailto:info@regatix.com)

Dieses Angebot ist für Industrie, Handwerk und die freien Berufe zur Verwendung in der selbständigen, beruflichen oder gewerblichen Tätigkeit bestimmt. Alle Preise ohne MwSt.



1. Basis-Modell

- Stabile Stahl- / Rohrkonstruktion
- TÜV geprüfte Qualität
- Leichtläufer - Rad ca. 50% geringerer Widerstand
- Lenkrad serienmäßig mit Fußschutz
- mit zentraler Fußbremse „Easy Stop“



2. Schiebebügelwagen



3. Stirnwandwagen



4. Doppel-Stirnwandwagen

Beschreibung	Abmessung (B/T/H) mm	Ladefläche (B/T) mm	Gewicht kg	Traglast kg	Rad-Ø mm	Artikel - Nr.	Preis in €
1. Basis-Modell	910 x 500 x 255	910 x 500	20,5	400	160	sw-500.000	168,00
	1060 x 600 x 295	1060 x 600	25,0		200	sw-600.000	178,00
	1060 x 700 x 295	1060 x 700	26,0	500	200	sw-700.000	181,00
	1260 x 800 x 295	1260 x 800	32,0		200	sw-800.000	198,00
2. Schiebebügelwagen	975 x 500 x 975	880 x 500	25,0	400	160	sw-500.100	199,00
	1125 x 600 x 1015	1030 x 600	29,5		200	sw-600.100	210,00
	1125 x 700 x 1015	1030 x 700	33,5	500	200	sw-700.100	213,00
	1325 x 800 x 1015	1230 x 800	37,0		200	sw-800.100	236,00
3. Stirnwandwagen	975 x 500 x 975	880 x 500	26,0	400	160	sw-500.102	224,00
	1125 x 600 x 1015	1030 x 600	30,0		200	sw-600.102	236,00
	1125 x 700 x 1015	1030 x 700	33,0	500	200	sw-700.102	240,00
	1325 x 800 x 1015	1230 x 800	39,0		200	sw-800.102	259,00
4. Doppelstirnwandwagen	1040 x 500 x 975	850 x 500	30,5	400	160	sw-500.202	281,00
	1190 x 600 x 1015	1000 x 600	34,5		200	sw-600.222	293,00
	1190 x 700 x 1015	1000 x 700	40,0	500	200	sw-700.202	299,00
	1390 x 800 x 1015	1200 x 800	45,5		200	sw-800.202	321,00



5. Dreiwandwagen



6. Vierwandwagen



7. Seitenbügelwagen

Beschreibung	Abmessung (B/T/H) mm	Ladefläche (B/T) mm	Gewicht kg	Traglast kg	Rad-Ø mm	Artikel - Nr.	Preis in €
5. Dreiwandwagen	1040 x 500 x 975	850 x 475	38,0	400	160	sw-500.302	319,00
	1190 x 600 x 1015	1000 x 575	45,0		200	sw-600.302	334,00
	1190 x 700 x 1015	1000 x 675	48,5	500	200	sw-700.302	338,00
	1390 x 800 x 1015	1200 x 775	56,0		200	sw-800.302	361,00
6. Vierwandwagen	1040 x 500 x 975	850 x 450	43,5	400	160	sw-500.400	354,00
	1190 x 600 x 1015	1000 x 550	51,0		200	sw-600.400	368,00
	1190 x 700 x 1015	1000 x 650	54,0	500	200	sw-700.400	378,00
	1390 x 800 x 1015	1200 x 750	61,0		200	sw-800.400	405,00
7. Seitenbügelwagen	1060 x 600 x 1045	1060 x 540	44,5	500	200	sw-600.200	350,00
	1060 x 700 x 1045	1060 x 640	46,0		200	sw-700.200	353,00
	1260 x 800 x 1045	1260 x 740	53,0		200	sw-800.200	377,00

## Etagenwagen H 986 und H 1524 mm

mit festen Böden oder Tablett (Tabletthöhe 60 mm)  
mit zentraler Fußbremse „Easy Stop“



1. mit 2 Böden



2. mit 3 Böden



3. mit 2 Tablett



4. mit 3 Tablett



5. mit 3 Böden



6. mit 5 Böden



7. mit 3 Tablett



8. mit 5 Tablett

Beschreibung	Abmessung (B/T/H) mm	Ladefläche (B/T) mm	Gewicht kg	Traglast kg	Rad-Ø mm	Artikel - Nr.	Preis in €
1. Etagenwagen mit 2 Böden	910 x 500 x 990	850x 500	31,5	250	160	sw-500.205	286,00
	1060 x 600 x 990	1000 x 600	43,0			sw-600.205	308,00
2. Etagenwagen mit 3 Böden	910 x 500 x 990	850x 500	37,0		160	sw-500.206	325,00
	1060 x 600 x 990	1000 x 600	46,0			sw-600.206	357,00
3. Etagenwagen mit 2 Tablett	910 x 500 x 990	815 x 455	35,0		160	sw-500.208	435,00
	1060 x 600 x 990	965 x 555	43,5			sw-600.208	477,00
4. Etagenwagen mit 3 Tablett	910 x 500 x 990	815 x 455	45,0		160	sw-500.209	497,00
	1060 x 600 x 990	965 x 555	51,5			sw-600.209	547,00
5. Etagenwagen mit 3 Böden	910 x 500 x 1530	850x 500	42,0	250	160	sw-500.211	332,00
	1060 x 600 x 1530	1000 x 600	51,0			sw-600.211	354,00
6. Etagenwagen mit 5 Böden	910 x 500 x 1530	850 x 500	54,0		160	sw-500.212	412,00
	1060 x 600 x 1530	1000 x 600	68,5			sw-600.212	451,00
7. Etagenwagen mit 3 Tablett	910 x 500 x 1530	815 x 455	45,0		160	sw-500.213	515,00
	1060 x 600 x 1530	965 x 555	56,0			sw-600.213	564,00
8. Etagenwagen mit 5 Tablett	910 x 500 x 1530	815 x 455	60,0		160	sw-500.214	641,00
	1060 x 600 x 1530	965 x 555	72,5			sw-600.214	705,00

## C+C Wagen



C+C Wagen



**Schreibtabel => für viele Transportgeräte nutzbar**



Schreibtabel A4 mit Bleistiftablage + Papierklemme

Beschreibung	Abmessung (B/T/H) mm	Ladefläche (B/T) mm	Gewicht kg	Traglast kg	Rad-Ø mm	Artikel - Nr.	Preis in €
1. C+C Wagen	992 x 640 x 965	880 x 500	28,5	400	160	sw-500.108	322,00
2. C+C Wagen	1140 x 840 x 1005	1030 x 700	35,5	500	200	sw-700.108	353,00
3. Schreibtabel hoch		A4 hoch				zsw-000.000	35,00
4. Schreibtabel quer		A4 quer				zsw-000.003	45,00

**Tischwagen** leichte (Tragkraft 200 kg) + mittelschwere (Tragkraft 250 kg) Ausführung mit zentraler Fußbremse „Easy Stop“



1. Magazinwagen 2 Böden ohne Rand



2. Tischwagen 2 Böden mit Rand H 12 mm



3. Tischwagen 3 Böden mit Rand H 12 mm



4. Tischwagen mit 2 Böden + 2 Schubladen

**Tischwagen** schwere Ausführung (Tragkraft 500 kg) mit zentraler Fußbremse „Easy Stop“



5. Tischwagen mit 2 Böden



6. Tischwagen mit 3 Böden



7. Tischwagen mit 4 Böden



Schreibtisch siehe Seite 3

Beschreibung	Abmessung (B/T/H) mm	Ladefläche (B/T) mm	Gewicht kg	Traglast kg	Rad-Ø mm	Artikel - Nr.	Preis in €
1 Tischwagen mit 2 Böden	1045 x 500 x 935	850 x 500	30,0	200	125	sw-500.502	212,00
	1195 x 600 x 935	1000 x 600	34,0			sw-600.502	→ Seite 8
2 Tischwagen mit 2 Böden mit Rand	1025 x 525 x 850	850 x 500	28,0	250	125	sw-500.501	240,00
	1175 x 625 x 850	1000 x 600	33,5			sw-600.501	267,00
3 Tischwagen mit 3 Böden mit Rand	1025 x 525 x 850	850 x 500	37,0		125	sw-500.603	319,00
	1175 x 625 x 850	1000 x 600	44,5		sw-600.601	346,00	
4 wie 2 + 2 Schubladen	1175 x 625 x 850	1000 x 600	46,0	125	sw-600.504	613,00	
5 Tischwagen mit 2 Böden	1190 x 600 x 920	1000 x 600	40,5	500	200	sw-600.510	330,00
	1190 x 700 x 920	1000 x 700	46,0			sw-700.500	336,00
	1390 x 800 x 920	1200 x 800	51,5			sw-800.500	358,00
6 Tischwagen mit 3 Böden	1190 x 600 x 920	1000 x 600	54,5		200	sw-600.512	472,00
	1190 x 700 x 920	1000 x 700	55,5			sw-700.600	482,00
	1390 x 800 x 920	1200 x 800	67,5			sw-800.600	520,00
7 Tischwagen mit 4 Böden	1190 x 700 x 1235	1000 x 700	74,5	200	sw-700.700	613,00	
	1390 x 800 x 1235	1200 x 800	87,5		sw-800.700	659,00	

**Tischwagen** mit Wanne



1. Tischwagen mit 2 Wannenn



2. Tischwagen mit 3 Wannenn

- Grundrahmen aus geschweißter Stahlkonstruktion
- Wannenn öldicht und mit 40 mm hohem Rand
- Wagen pulverbeschichtet RAL 5010 enzianblau
- Traglast Etagenboden 100 kg
- Traglast Wagen 400 kg
- Lenkrollen mit „EasySTOP“ Bremsen

Beschreibung	Abmessung (B/T/H) mm	Ladefläche (B/T) mm	Gewicht kg	Traglast kg	Rad-Ø mm	Artikel - Nr.	Preis in €
1 Tischwagen mit 2 Wannenn	985 x 500 x 910	845 x 495	36,5	400	160	sw-500.510	301,00
	1135 x 700 x 950	995 x 695	50,0		200	sw-700.510	357,00
2 Tischwagen mit 3 Wannenn	985 x 500 x 910	845 x 495	44,5		160	sw-500.610	374,00
	1135 x 700 x 950	995 x 695	63,5		200	sw-700.610	454,00

# Stahlflaschenkarren und Sackkarren

Alle Karren im Standard mit Luftbereifung (außer 1)

Stahlflaschenkarre



1. für zwei Flaschen  
a 10 Liter Ø 140 mm

Stahlrohrkarren



2. Schaufel B 320 mm 3. Schaufel B 480 mm

Alukarren



4. Schaufel B 320 mm 5. Schaufel B 480 mm

Beschreibung	Abmessung (B/T/H) mm	Ladefläche (B/T) mm	Gewicht kg	Traglast kg	Rad-Ø mm	Artikel - Nr.	Preis in €
1. Flaschenkarre	565 x 370 x 1045	2 Flaschen	11,5	50	200 x 50	fk-1000	129,00
2. Stahlrohrkarre	570 x 530 x 1105	320 x 250	12,5	200	260 x 85	sk-710.015	105,00
3. Stahlrohrkarre	570 x 650 x 1305	480 x 300	19,5	250	260 x 85	sk-710.203	151,00
4. Alukarre	570 x 530 x 1075	320 x 250	9,5	150	260 x 85	ap-710.015	168,00
5. Alukarre	605 x 660 x 1305	480 x 300	14,0	200	260 x 85	ap-710.107	235,00

# Etagenwagen fest verschweißt



1. Etagenwagen ohne Tür mit 5 Böden

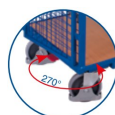


2. Etagenwagen mit Flügeltür ohne Böden



3. MDF Böden


- Stahlkonstruktion fest verschweißt
- mit Schiebe-/Ziehbügel
- Stirn- und Längswände, Dach und Türen aus Drahtgitter, Maschenweite 50x50 mm
- Boden und Etagenböden aus Holzwerkstoffplatte, Oberfläche Buchendekor, Tragkraft je Böden 80 kg
- Etagenböden höheverstellbar im Raster von 50 mm
- Wagen pulverbeschichtet RAL 5010 enzianblau
- 2 Lenkrollen mit Fußschutz und zentraler Bremse



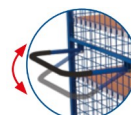

Flügeltür 270° geöffnet, bündig mit dem Rahmen



Tür verschließbar, Hebelgriff mit Schloss



Schiebe-/Ziehbügel ist eingeklappt bündig und ein sicheres und bequemes Schieben gewährleistet.



Beschreibung	Abmessung (B/T/H) mm	Ladefläche (B/T) mm	Gewicht kg	Traglast kg	Rad-Ø mm	Artikel-Nr.	Preis in €
1. Etagenwagen ohne Tür	1115 x 730 x 1810	1045 x 685	103,5	500	200 x 40	sw-700.410	868,00
	1315 x 830 x 1810	1245 x 785	120,5	500	200 x 40	sw-800.410	1033,00
2. Etagenwagen mit Tür	1115 x 810 x 1810	1045 x 685	77,0	500	200 x 40	sw-700.440	1087,00
	1315 x 910 x 1810	1245 x 785	89,5	500	200 x 40	sw-800.440	1249,00
3. zusätzlich MDF Böden	1030 x 660	1045 x 685	11,5	80	-	zsw-700.411	41,00
	1230 x 760	1245 x 785	16,0	80	-	zsw-800.411	49,00

**Hinweise** Dieses Prospekt ist für Industrie, Handwerk, Handel und die freien Berufe zur Verwendung in der selbständigen, beruflichen oder gewerblichen Tätigkeit bestimmt. Daher sind **alle Preise ohne MwSt.** ausgewiesen. Bis zur vollständigen Bezahlung der Ware bleibt diese unser Eigentum. Technische Änderungen sowie Preisänderungen bleiben jederzeit vorbehalten! Es gelten unsere **Geschäfts- und Montagebedingungen**, die im Internet unter [www.regatix.com](http://www.regatix.com) abrufbar sind.

**Copyright** Es ist ohne schriftliche Genehmigung von REGATIX nicht gestattet Inhalte (auch nicht in Teilen) dieses Prospekts für gewerbliche Zwecke zu nutzen, zu übersetzen, zu vervielfältigen, herunterzuladen, in elektronische Systeme einzuspeichern oder zu verändern. Dieser Prospekt ist ausschließlich für die Nutzung durch REGATIX Kunden oder Kaufinteressierten gedacht zu deren Informationsbeschaffung bzw. für deren Dokumentation. Dieses Prospekt ist, wie auch Angebote, Skizzen und Pläne, geistiges Eigentum von REGATIX und urheberrechtlich geschützt. Eine Weitergabe an Dritte (z. B. an Konkurrenzunternehmen) ist ohne unser Wissen und ohne unsere ausdrückliche Zustimmung unzulässig und strafbar.

## Eurokastenroller, Eurokastenwagen

ohne Holzböden nur für Kästen



**1 Eurokastenroller blau/rot**  
(ohne Radfeststeller)



**2+3 Griffroller**  
mit / ohne Eurokasten



**4+5 Beistellwagen**  
mit / ohne Eurokasten



**6+7 Eurokastenwagen**  
mit / ohne Eurokasten

Beschreibung	Abmessung (B/T/H) mm	Ladefläche (B/T) mm	Gewicht kg	Traglast kg	Rad-Ø mm	Artikel - Nr.	Preis in €
1 Eurokastenroller/Trolley	610 x 410 x 170	603 x 403	3,4	300	100	B0915V11	39,90
2 Griffroller ohne	890 x 420 x 875	615 x 415	11,0	250	125	sw-450.807	183,00
3 Griffroller mit		mit 1 Stück Eurokasten 600 x 400 x 170 mm		125	sw-450.806	195,00	
4 Beistellwagen ohne	818 x 455 x 1160	612 x 412 (x3)	22,0	200	125	sw-400.802	324,00
5 Beistellwagen mit		mit 3 Stück Eurokästen 600 x 400 x 220 mm		125	sw-400.805	367,00	
6 Eurokastenwagen ohne	1350 x 665 x 1695	1240 x 604 (x5)	69,5	250	160	sw-610.300	611,00
7 Eurokastenwagen mit		mit 15 Stück Eurokästen 600 x 400 x 170mm		160	sw-610.302	795,00	

## Aktenwagen mit 12 Fächern



- Grundrahmen aus geschweißter Stahlkonstruktion
- Aufbau und Fächer aus wasserfest verleimtem Sperrholz
- Fachböden mit 9 Grad Neigung zur Mittelwand
- Grundrahmen mit umlaufender Stoßschutzleiste
- Pulverbeschichtet RAL 5010 enzianblau
- Traglast je Fach 30 kg, Traglast Wagen 400 kg
- Lenkrollen mit „Easystop“ Bremsen und Fußschutz



ohne Deko

### Euro-Norm-Behälter



Eurobehälter in unterschiedlichen Maßen sowie Zubehör finden Sie in unserem „Euro-Behälter Prospekt“.

Abmessung (B/T/H) mm	Ladefläche (B/T) mm	Gewicht kg	Traglast kg	Rad-Ø mm	Artikel - Nr.	Preis in €
1105 x 700 x 1185	2 x 6 Fächer	66,5	400	200	sw-700.995	819,00

## Werkstattwagen

im Standard mit zentraler Fußbremse ohne Aufpreis



mit zentraler Fußbremse



**1 Werkstattwagen mit Flügeltürschrank und 2 verstellbaren Böden**



**2 Werkstattwagen mit 4 Schubladen und Gleitführung + Zentralverschluss**



**3 Werkstattwagen mit Flügeltürschrank und 2 verstellbaren Böden + 4 Schubladen**

Beschreibung	Abmessung (B/T/H) mm	Ladefläche (B/T) mm	Gewicht kg	Traglast kg	Rad-Ø mm	Artikel - Nr.	Preis in €
1 Werkstattwagen	1190 x 600 x 930	1060 x 600	64,0	500	200	sw-600.607	561,00
2 Werkstattwagen	1190 x 600 x 930		82,5		200	sw-600.602	751,00
3 Werkstattwagen	1190 x 600 x 930		103,5		200	sw-600.698	1059,00

## Hubwagen

### Gabelhubwagen

Tragkraft 2500 kg

Art.-Nr. GS25S4

€ 309,-



### Wiege-Hubwagen

PX-25

Wiegebereich 0,5-2500 kg

Gabellänge	1185 mm
Breite	555 mm
Steuerräder	Polyurethan
Tandem-Lasträder	Polyurethan
Gewicht	113 kg
Farbe	grüngelb
Höhe vom Boden	min. 90 / max. 205 mm
Display	6-stellige LCD
Wiegeeinheit	kg/lb
Genauigkeit	0,05 %
Unterteilung	0,5 kg

Art.-Nr. PX-25 1185x555

€ 1.535,-

Gabellänge	1150 mm
Breite	525 mm
Steuerräder	Nylon
Tandem-Lasträder	Nylon
Gewicht	63 kg
Farbe	grüngelb
Höhe vom Boden	min. 85 / max. 200 mm



### Hochhubwagen

HX10M 1150x540

Tragkraft 1000 kg

Art.-Nr. HX10M 1150x54

€ 1520,-

Gabellänge	1150 mm
Breite	540 mm
Steuerräder	Polyurethan
Tandem-Lasträder	Polyurethan
Gewicht	104 kg
Farbe	grüngelb
Höhe vom Boden	min. 85 / max. 800 mm

## Tragarmwagen



1. Tragarmwagen doppelseitig

- Tragkraft 20 kg je Arm ( 2 x 60 kg je Ebene)
- 24 Stück stufenlos verstellbare Arme je Wagen
- Nutztiefe 2 x 370 mm
- Nutzhöhe 1450 mm (Gesamthöhe 1800 mm)
- Alternativ mit Holzboden (=> Fachboden)



2. optional mit Holzboden

Beschreibung	Abmessung (B/T/H) mm	Tragrahmen (B/T) mm	Traglast kg	Rad-Ø mm	Artikel - Nr.	Preis in €
1 Tragarmwagen	1400 x 800 x 1807	1200 x 800	max. 500	200	4624	710,00
	1800 x 800 x 1807	1600 x 800	max. 500	200	4625	720,00
	2200 x 800 x 1807	2000 x 800	max. 500	200	4626	739,00
E Satz Tragarme (= 2 Stück)	Nutztiefe 370		20		E4624TA	27,00
2 Holzböden	1200 x 370 x 15	Wasserfestes Sperrholz 15mm stark Eine Seite glatt Eine Seite rutschhemmend			E4624ET	53,00
	1600 x 370 x 15		E4625ET	86,00		
	2000 x 370 x 15		E4626ET	94,00		

## Magazinwagen

- ✓ Ladefläche 1040 x 600 mm
- ✓ Tragkraft 200 kg
- ✓ Eigengewicht 22 kg
- ✓ Leichtläufer Rad Ø 125 mm mit Fußschutz
- ✓ mit zentraler Fußbremse

Art.-Nr. sw-600.800

1 Stück € 172,-  
ab 3 Stück € 164,-



## Tischwagen

- ✓ Ladefläche 1000 x 600 mm
- ✓ Tragkraft 200 kg
- ✓ Eigengewicht 34 kg
- ✓ Leichtläufer Rad Ø 125 mm mit Fußschutz
- ✓ mit zentraler Fußbremse

Art.-Nr. sw-600.502

1 Stück € 229,-  
ab 3 Stück € 218,-

# Ihr Partner für Lagertechnik & Regalsysteme

## REGATIX

Betriebseinrichtungen GmbH



07062 23902-0



07062 23902-29



info@regatix.com



www.regatix.com



Porschestraße 9, 74360 Ilsfeld

Technische Änderungen sowie Preisänderungen jederzeit vorbehalten!

Es gelten unsere Geschäfts- und Montagebedingungen, die unter [www.regatix.com](http://www.regatix.com) abrufbar sind.